

Wellplatten - Faserzement

CEMBRIT



Profil 5 W 177 - 5,5 RC				
Standardlänge mm	kg / Stück	Tafeln je Palette	€ / Stück	
			Standardfarben	
			naturgrau	ziegelrot, dunkelbraun, schwarz, pastellgrau, rotbraun
2.500 / 918	30,22	65	37,45	46,85
2.000 / 918	24,18	65	31,20	37,85
1.600 / 918	19,34	65	24,70	30,60
1.250 / 918	15,11	65	18,80	23,40

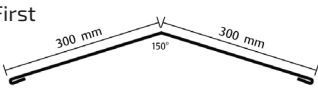








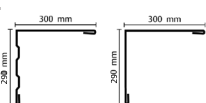
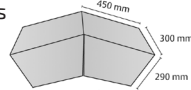



Vollkantig oder mit Eckenschnitt für Linksdeckung



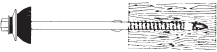

Profil 6 Profil 6 Kurzwellplatte W 177 - 6,5 RC				
Standardlänge mm	kg / Stück	Tafeln je Palette	€ / Stück	
			Standardfarben	
			naturgrau	ziegelrot, dunkelbraun, schwarz, pastellgrau, rotbraun
2.500 / 1.095	36,14	65	41,00	48,50
2.000 / 1.095	28,91	65	33,60	39,20
1.600 / 1.095	23,13	65	28,00	31,70
1.250 / 1.095	18,07	65	20,75	24,30
Kurzwellplatte	kg / Stück	Tafeln je Palette	€ / Stück	
			Standardfarben	
			ziegelrot, dunkelbraun, schwarz, pastellgrau	
625 / 1.095	9,51	100	12,40	




Vollkantig oder mit Eckenschnitt für Linksdeckung








Vorhandene Zertifikate:
 DiBt Allgemeine Bauartgenehmigung (gilt nicht für Profil 8)
 Durchsturzsticher: BG - Prüfbescheinigung (gilt nicht für Profil 6 Kurzwellplatte)
 Geprüfte Qualität: DLG - Prüfbericht
 Umwelt - Produktdeklaration

Zubehör | Wellplatten - Faserzement

Formstücke		€/ Stück			
		Profil 5		Profil 6*	
*Profil 6 Formstücke können auch für Profil 6 Kurzwellplatte verwendet werden.	Abmessungen mm	naturgrau	farbig	naturgrau	farbig
Stahl - First 	2.400 / 300 / 300 Dachneigung: nach Angabe	61,00 (25,42 €/m)		61,00 (25,42 €/m)	
Wellfirsthauben 2 - teilig 	Profil 5 981 / 350 / 350 Profil 6 1.095 / 350 / 350	32,50	41,80	38,70	46,00
Wellfirsthauben 1 - teilig 	Profil 5 918 / 400 / 400 Profil 6 1.095 / 400 / 400 DN: 10° / 15° / 20° / 25° / 30°	41,40	52,40	55,60	64,00
Entlüfter - Wellfirsthaube 2 - teilig kpl. mit Sieb 	Profil 5 981 / 350 / 350 Profil 6 1.095 / 350 / 350	77,30	93,60	92,80	112,30
Wellpulthauben 	Profil 5 981 / 300 / 300 Profil 6 1.095 / 300 / 300	28,60	36,30	33,20	39,00
Maueranschlussstück 	Profil 5 981 / 300 / 200 Profil 6 1.095 / 300 / 200	21,10	28,50	25,20	29,95
Traufenfußstück 	Profil 5 910 / 110 / 295 Profil 6 1.084 / 110 / 295	16,85	20,65	18,60	22,05
Stahl - Traufenzahnleisten - ungelocht 	Profil 5 871 / 150 Profil 6 1.048 / 150	9,45		11,30	
Stahl - Traufenzahnleisten - gelocht 	Profil 5 871 / 150 Profil 6 1.048 / 150	13,70		15,35	
Stahl - Giebelwinke mit / ohne Sicking 	2.400 / 290 / 300	ohne Sicking 61,00 (25,42 €/m) mit Sicking 75,50 (31,46 €/m)		ohne Sicking 61,00 (25,42 €/m) mit Sicking 75,50 (31,46 €/m)	
Stahl - Firstabschluss 	450 / 290 / 300	27,60		27,60	
Giebelwinkel 	2.500 / 300 / 300 2.000 / 300 / 300 1.600 / 300 / 300 1.250 / 300 / 300	70,00 61,50 45,25 39,10	87,05 78,10 56,70 48,95	70,00 61,50 45,25 39,10	87,05 78,10 56,70 48,95
Firstabschluss 2 - teilig 	300 / 350 / 350	44,30	54,40	44,30	54,40
Gratkappe mit Muffe 	1.250	24,55	31,60	24,55	31,60

Befestigungsmaterial		VPE / Stück	Preise in €
Holzschraube 	fvz. 7 / 120 V2A 7 / 120 fvz. 7 / 130	100	0,32 / Stück 0,72 / Stück 0,38 / Stück
Pilzdichtung 	mit Korrokappe und Stahleinlage (DIN - gerecht)	100	0,18 / Stück
Wellplattenbohrschraube 	feuerverzinkt 6,5 / 130 - komplett mit BAZ - Dichtung	100	0,66 / Stück
	nicht rostender Stahl 6,5 / 130 - komplett mit BAZ - Dichtung	100	1,17 / Stück
Wellplattenbohrschraube 	Wellplattenbohrschraube für Stahlpfetten	auf Anfrage	auf Anfrage

Lichtplatten		VPE / Stück	Preise in €																		
Sollux PVC, glashell oder transparent natur, biaxial gereckt, zug- / schlagfest von > 900 kj/m ² . Brandklasse B1 (nicht brennend abtropfend)																					
	<table border="0"> <tr> <td>Profil 5</td> <td>Profil 6</td> <td>Profil 8</td> </tr> <tr> <td>2.500 / 920</td> <td>2.500 / 1.095</td> <td>2.500 / 1.000</td> </tr> <tr> <td>2.000 / 920</td> <td>2.000 / 1.095</td> <td>2.000 / 1.000</td> </tr> <tr> <td>1.600 / 920</td> <td>1.600 / 1.095</td> <td>1.600 / 1.000</td> </tr> <tr> <td>1.250 / 920</td> <td>1.250 / 1.095</td> <td>1.250 / 1.000</td> </tr> <tr> <td></td> <td>625 / 1.095</td> <td></td> </tr> </table>	Profil 5	Profil 6	Profil 8	2.500 / 920	2.500 / 1.095	2.500 / 1.000	2.000 / 920	2.000 / 1.095	2.000 / 1.000	1.600 / 920	1.600 / 1.095	1.600 / 1.000	1.250 / 920	1.250 / 1.095	1.250 / 1.000		625 / 1.095		-	16,50 / m ²
Profil 5	Profil 6	Profil 8																			
2.500 / 920	2.500 / 1.095	2.500 / 1.000																			
2.000 / 920	2.000 / 1.095	2.000 / 1.000																			
1.600 / 920	1.600 / 1.095	1.600 / 1.000																			
1.250 / 920	1.250 / 1.095	1.250 / 1.000																			
	625 / 1.095																				
Abstandhalter	-	10 / 100	0,49 / Stück																		
Klemmbefestiger 	9,5 x 25 mm	10	1,20 / Stück																		
PVC - Klebeband 	weiß, UV - stabil, Breite: 75 mm weiß, UV - stabil, Breite: 100 mm	33 m / Rolle 33 m / Rolle	14,60 / Rolle 17,00 / Rolle																		

Kunststoffzubehör		VPE / Stück	Preise in €
Traufenlüftungskamm 	1.000 mm lang, schwarz	1	1,20 / Stück
Lüftungszahnleiste 	Profil 5 schwarz Profil 6 schwarz	1	4,60 / Stück 5,20 / Stück
Profilfüller 	Profil 5 880 mm lang, anthrazit Profil 6 1.062 mm lang, anthrazit Profil 8 1.000 mm lang, anthrazit	1	4,20 / Stück 5,10 / Stück 4,90 / Stück
Sanitärentlüfter 	nach DIN 1986, Grundplatte 600 / 480 mm und Anschluss für Flexrohr Ø 100 mm, (DN: 8° - 45°)	1	107,80 / Stück
Lüftergaube 	550 / 460 mm, (Lüftungsquerschnitt 150 cm ²)	1	75,00 / Stück
Kittschnur 	Profil 5 Ø 8 mm / 1,10 m abgelängt Profil 6 Ø 8 mm / 1,30 m abgelängt	69,3 m / Rolle 83,2 m / Rolle	0,70 / m 0,76 / m
First- und Gratlüfterrolle 	-	5,0 m / Rolle	53,25 / Rolle

Profil 8 W 130 - 8				
Standardlänge mm	kg / Stück	Tafeln je Palette	€/ Stück	
			Standardfarben	
			naturgrau	schwarz *
2.500 / 1.000	30,25	80	56,50	64,00
2.000 / 1.000	23,90	80	49,10	56,70
1.600 / 1.000	19,12	80	39,10	44,00
1.250 / 1.000	15,13	80	29,50	33,40

Nur vollkantig als Lagervorrat

* weitere Farben und Platten mit Eckenschnitt auf Anfrage.

Formstücke	Abmessungen mm	€/ Stück	
		naturgrau	schwarz
Stahl - First 	2.400 / 300 / 300 Dachneigung: nach Angabe	61,00 (25,42 €/m)	
Wellfirsthauben 2 - teilig 	1.000 / 350 / 350	50,30	56,10
Stahl - Giebelwinkel mit / ohne Sicking 	2.400 / 290 / 290	ohne Sicking 61,00 (25,42 €/m) mit Sicking 75,50 (31,46 €/m)	
Stahl - Firstabschluss 	450 / 290 / 300	27,60	
Giebelwinkel 	2.500 / 300 / 300 2.000 / 300 / 300 1.600 / 300 / 300 1.250 / 300 / 300	70,00 61,50 45,25 39,10	87,05 78,10 56,70 48,95
Firstabschluss 2 - teilig 	300 / 350 / 350	44,30	54,40
Gratkappe mit Muffe 	1.250	24,55	31,60

Preisliste für den Fachhandel · Alle Preise zzgl. ges. Mehrwertsteuer · Unverbindliche Preisempfehlungen

